

# LED1x6,5S10SKWD



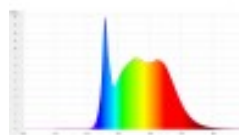

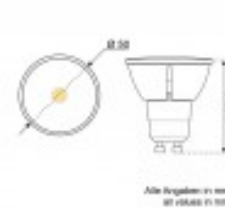
## Product description:

### Product features:

Serie: 1x6,5W COB  
Artikelnummer:  
LED1x6,5S10SKWD  
EAN-Code:  
4260287568068  
Bemessungslichtstrom  
bei 90° : 510 Lumen  
Gesamtlichtstrom: 600  
Lumen  
Farbtemperatur:  
Kaltweiß (ca. 5000  
Kelvin)  
CRI  
(Farbwiedergabeindex)  
: höher als 90  
Bemessungs- /  
Nennlebensdauer: bis  
zu 36.000 h  
Lichtstromerhalt: 0,7  
Abstrahlwinkel: 36°  
Sockeltyp  
(Normbezeichnung):  
GU10  
Verbrauch (Watt): 6,5  
Eingangsspannung AC  
bei 50/60Hz eff.:  
220-240V  
DC Kompatibilität: 80V  
- 269V DC\*\*\*  
Dimmbar:  
Phasenanschnitt / Triac  
Abmessungen Ø: 50 x  
54 mm  
Schaltzyklen: mehr als  
25.000  
Farbkonsistenz  
(Standard Deviation of

Colour Matching):  
SDCM weniger als 4  
Candela: 950  
Energieeffizienzklasse:  
F  
Einschaltverzögerung:  
keine (weniger als 0,5  
Sek.)  
Power- /  
Leistungsfaktor: 0,9  
Gewicht: 64 g  
Gewicht im Karton: 80g  
Verpackungseinheit im  
Karton: 100  
Ursprungsland: China  
Zolltarifnummer:  
8539520000  
\*\*\*: voller Lichtstrom  
bei 230 V DC, darunter  
abnehmend  
Bitte beachten Sie::  
Irrtümer und  
technische  
Änderungen  
vorbehalten.

### Product gallery:



### Product attributes:

